



# POLIZEI




---

## BADEN-WÜRTTEMBERG

### Kriminalitätsentwicklung 2024

### Gemeinde Malsch

---



**Peter Albrecht**

Polizeidirektor

Schloßstr. 11-13, 69168 Wiesloch, Tel.: 06222 / 5709 - 100, Fax: - 109, e-mail: [Peter.Albrecht@polizei.bwl.de](mailto:Peter.Albrecht@polizei.bwl.de)

---

## In Stichworten

- Insgesamt wurden 73 Straftaten polizeilich registriert
- Rückgang der Straftaten um 25 Fälle (-25,5 %)
- Häufigkeitsziffer liegt bei 2099 und ist damit deutlich zurückgegangen (Vorjahr 2798)
- Aufklärungsquote bei 57,5 % (Vorjahr 63,3 %)
- 33 Tatverdächtige wurden ermittelt (Vorjahr 60)
- 18,2 % der Tatverdächtigen sind unter 21 Jahre alt; Bevölkerungsanteil 19,6 %
- Nichtdeutsche Tatverdächtige zu 27,3 % beteiligt; Bevölkerungsanteil 9.1 % (Vorjahr 30,0 %)
- Rückgang der Körperverletzungsdelikte von 15 auf 10 Fälle (-33,3 %)
- Rückgang der Diebstahlsdelikte von 34 Fälle auf 18 Fälle (-47,1 %)
  - Rückgang der Fahrraddiebstähle von 11 auf 5 Fälle (-54,5 %)
  - keine Wohnungseinbrüche in Malsch
  - Rückgang der Ladendiebstähle von 10 auf 6 Fälle (-40,0 %)
- Vermögens- u. Fälschungsdelikte von 19 auf 9 Fälle zurückgegangen (-52,6 %)
- Sachbeschädigungen von 7 auf 13 Fälle angestiegen (+85,7 %)
- Keine Rauschgiftkriminalität in Malsch im Jahr 2024 aufgedeckt
- Straßenkriminalität auf 21 Fälle wie im Vorjahr geblieben

### **Erstellt durch:**

Jürgen Engelhardt  
Sachbearbeiter beim Polizeirevier Wiesloch

### **Bei Rückfragen:**

Christopher Eichstätter  
Sachbearbeiter Vorbeugung beim Polizeirevier  
Wiesloch  
Tel.: 06222/5709-111  
eMail: christopher.eichstaetter@polizei.bwl.de

## **Allgemeine Trends**

Nachdem im Jahr 2023 wieder ein Anstieg der Straftaten sowohl im Land Baden-Württemberg als auch in den Regierungsbezirken bzw. den Landkreisen festzustellen und damit auch das Niveau von vor der Pandemie erreicht gewesen war, hat sich dieser Trend im vergangenen Jahr wieder umgekehrt.

So sind die Straftaten in Baden-Württemberg von 594.657 Fällen im Jahr 2023 auf 587.330 Straftaten zurückgegangen.

Ähnlich günstig hat sich die Kriminalitätsentwicklung im Bereich des Regierungspräsidiums Karlsruhe entwickelt, wo die Fallzahlen um knapp 4 % auf jetzt 152.916 (Vorjahr 159.159) Straftaten und im Rhein-Neckar-Kreis um 6 % auf 70.515 (Vorjahr 75.052) Straftaten im Jahr 2024 zurückgegangen sind.

Allerdings sind die Aufklärungsquoten im Jahr 2024 wieder etwas niedriger ausgefallen. So war die Aufklärungsquote in Baden-Württemberg von 63,5 % im Jahr 2023 auf 62,6 % im vergangenen Jahr zurückgegangen. Auch im Bereich des Regierungsbezirkes Karlsruhe fiel die Aufklärungsquote mit 59,4 % (Vorjahr 61,4 %) und im Rhein-Neckar-Kreis mit 59,2% (Vorjahr 60,7%) etwas niedriger als in den Vorjahren aus.

## **Polizeirevier Wiesloch im Detail**

Im Zuständigkeitsbereich des Polizeireviers Wiesloch mit den Städten und Gemeinden Wiesloch, Leimen, Walldorf, Dielheim, Malsch, Mühlhausen, Nußloch, Rauenberg, Sandhausen und St. Leon-Rot ist eine unterschiedliche Entwicklung der Fallzahlen und Aufklärungsquoten in den einzelnen Gemeinden festzustellen.

Während in den Städten und Gemeinden Malsch, Dielheim, Walldorf, St. Leon-Rot, Mühlhausen und Wiesloch sinkende Fallzahlen registriert wurden, sind in den übrigen Städten und Gemeinden (Sandhausen, Nußloch, Leimen und Rauenberg) die Fallzahlen unterschiedlich stark angestiegen.

Die Gesamtstraftaten im Bereich des Polizeireviers Wiesloch lagen im Jahr 2024 bei 5496 Fällen und damit um 1,7 % unter den Fallzahlen des Jahres 2023.

Die Aufklärungsquote ist mit 58,2 % gut 1 % unter dem Wert der Aufklärungsquote des Jahres 2023, damit liegt die Aufklärungsquote im Jahr 2024 erstmals seit acht Jahren wieder unter dem Durchschnittswert der vergangenen 10 Jahre, der derzeit bei 58,7 % liegt.

Deliktische Schwerpunkte im Jahr 2024 waren, wie auch schon in den Jahren zuvor, die Deliktsbereiche Diebstahl, Vermögens- und Fälschungsdelikte sowie die Rohheitsdelikte.

Gemeindevergleich Straftaten gesamt - 2023/2024													
Vergleichskriterien	01. - 12. 2023			01. - 12. 2024			Zu - oder Abnahme der					Häufigkeitszahl	
	bekannt ge-wordene Fälle	auf-geklärte Fälle	Auf-klärung in %	bekannt ge-wordene Fälle	auf-geklärte Fälle	Auf-klärung in %	Straftaten		aufgeklärten Straftaten		Auf-klärung	2023	2024
							Anzahl Fälle	in %	Anzahl Fälle	in %	in %		
Dielheim	212	138	65,1	174	115	66,1	-38	-17,92	-23	-16,7	1,0	2296	1903
Leimen	1020	628	61,6	1080	613	56,8	60	5,88	-15	-2,4	-4,8	3758	3958
Malsch	98	62	63,3	73	42	57,5	-25	-25,51	-20	-32,3	-5,7	2798	2099
Mühlhausen	209	123	58,9	205	142	69,3	-4	-1,91	19	15,4	10,4	2373	2321
Nußloch	324	170	52,5	378	224	59,3	54	16,67	54	31,8	6,8	2859	3336
Rauenberg	189	105	55,6	192	106	55,2	3	1,59	1	1,0	-0,3	2163	2200
Sandhausen	622	356	57,2	727	425	58,5	105	16,88	69	19,4	1,2	4025	4714
St.Leon-Rot	511	324	63,4	434	271	62,4	-77	-15,07	-53	-16,4	-1,0	3674	3112
Walldorf	887	543	61,2	730	407	55,8	-157	-17,70	-136	-25,0	-5,5	5581	4564
Wiesloch	1521	868	57,1	1503	856	57,0	-18	-1,18	-12	-1,4	-0,1	5623	5542
<b>PR Wiesloch</b>	<b>5593</b>	<b>3317</b>	<b>59,3%</b>	<b>5496</b>	<b>3201</b>	<b>58,2%</b>	<b>-97</b>	<b>-1,7</b>	<b>-116</b>	<b>-3%</b>	<b>-1,1%</b>	<b>3965</b>	<b>3890</b>

## Kriminalitätsbelastung

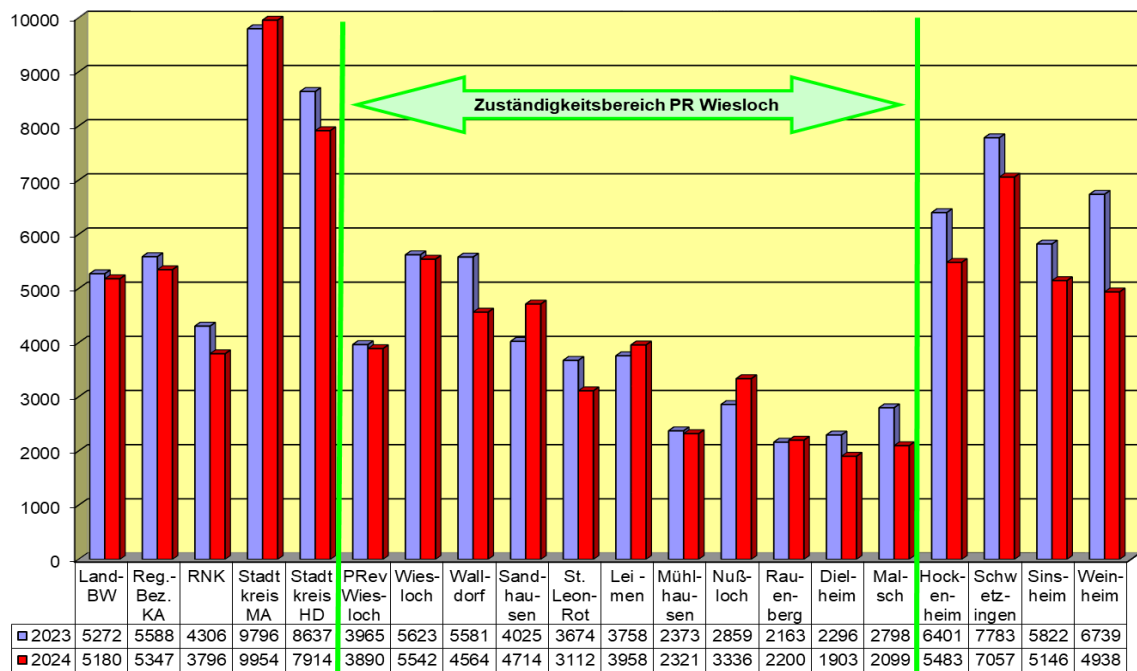
Die Kriminalitätsbelastung in einem Bereich oder in einer Gemeinde wird mit der Häufigkeitsziffer ausgedrückt. Hierbei wird die Anzahl der registrierten Straftaten auf 100.000 Einwohner hochgerechnet, um sie so mit den Häufigkeitsziffern anderer Orte vergleichbar machen zu können. Im Jahr 2024 liegt die Häufigkeitsziffer für den Bereich des Polizeireviers Wiesloch bei 3890 Straftaten pro 100.000 Einwohner. Der Wert ging damit um 75 Zähler im Vergleich zum Vorjahr zurück.

Die Häufigkeitsziffer beträgt im Betrachtungszeitraum im Rhein-Neckar-Kreis 3796 und im gesamten Land Baden-Württemberg 5180.

Regelmäßig ist die Kriminalitätsbelastung in Ballungsräumen und großen Städten höher als in den ländlichen Gebieten.

Im Jahresvergleich ist zu erkennen, dass die Kriminalitätsbelastung in vier Städten und Gemeinden angestiegen ist, während sie sich in sechs Kommunen positiv entwickelte und zurückgegangen ist.

Häufigkeitszahlen im Vergleich



Die Kriminalitätsbelastung/Häufigkeitsziffer im Bereich des Polizeireviers Wiesloch ist im Gesamtschnitt um -1,9 % zurückgegangen.

Positiv entwickelten sich die Häufigkeitsziffern in Malsch (-25,0 %), Walldorf (-18,2 %), Dielheim (-17,12 %), St. Leon-Rot (-15,3 %), Mühlhausen (-2,2 %) und Wiesloch (-1,44 %).

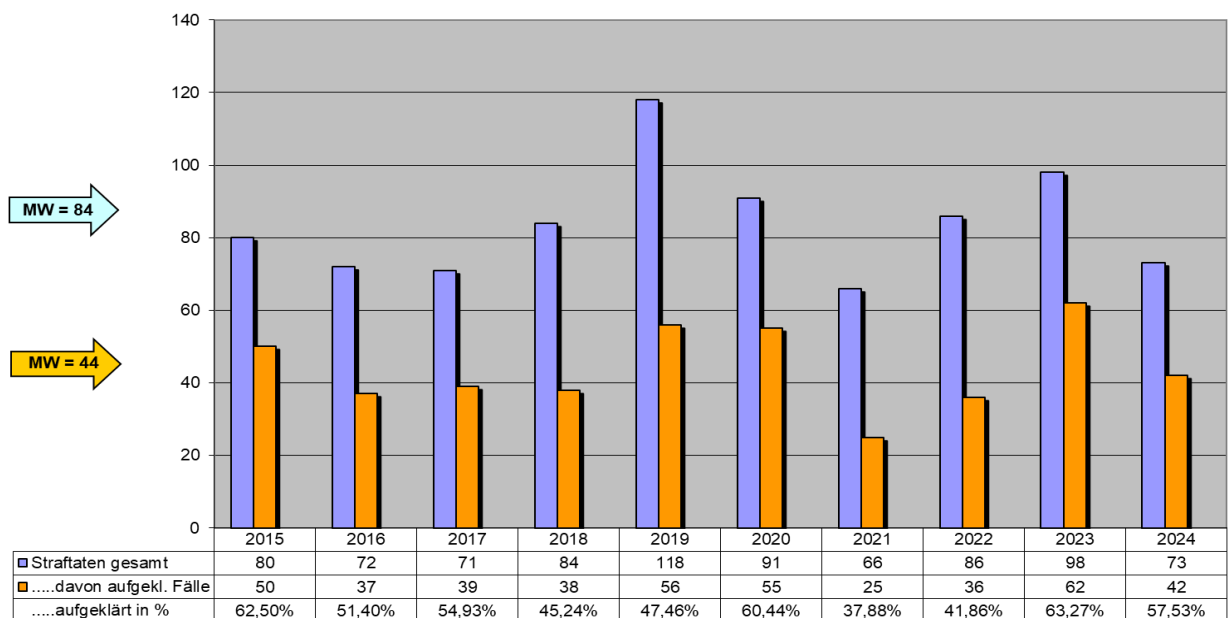
Negative Tendenzen und damit verbunden ein Anstieg der Kriminalitätsbelastung waren in Sandhausen (+17,12 %), Nußloch (+16,68 %), Leimen (+5,32 %) und Rauenberg (+1,71 %) zu verzeichnen.

## Entwicklung in der Gemeinde Malsch

Nach 98 registrierten Straftaten in der Gemeinde Malsch im Jahr 2023 und damit verbunden einer der höchsten Anzahl an Straftaten in den letzten zehn Jahren, konnte im Jahr 2024 wieder ein deutlicher Rückgang registriert werden, so dass 73 Fälle zu konstatieren waren. Dies bedeutet ein Rückgang von 25,5 % (-25 Fälle). Leider konnten von den 73 registrierten Straftaten lediglich 42 geklärt werden, was einer Aufklärungsquote von 57,53 % (Vorjahr 63,27 %) entspricht. Trotz der etwas niedrigeren Aufklärungsquote ist diese im Jahr 2024 immer noch eine der höchsten Aufklärungsquoten der letzten zehn Jahre, die für gewöhnlich von verschiedensten Faktoren abhängig ist, u.a. Klärung von Straftatenserien, zahlreiche hilfreiche Zeugenhinweise oder aber auch das notwendige Quäntchen Glück/Zufälle bei den Ermittlungen.

Die deliktischen Schwerpunkte in Malsch liegen eindeutig im Diebstahlsbereich und bei den Rohheitsdelikten, aber auch die Sachbeschädigungen und die Vermögens- und Fälschungsdelikte spielen eine große Rolle hierbei.

### Straftaten gesamt / aufgeklärte Fälle



# Ermittelte Tatverdächtige

Im Jahr 2024 konnten 33 Tatverdächtige ermittelt und zur Anzeige gebracht werden. Das sind 27 Personen weniger als im Jahr zuvor.

Dieser Personenkreis war für 42 der insgesamt 73 angezeigten Straftaten verantwortlich.

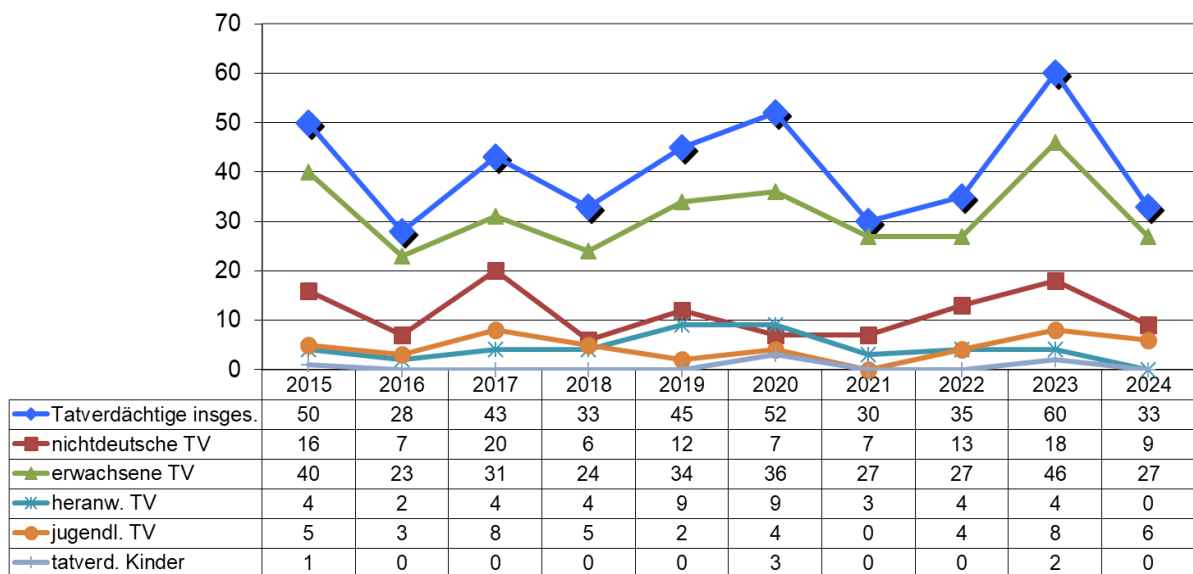
Ein Anteil von 18,18 % der Tatverdächtigen ist unter 21 Jahre alt.

Bevölkerungsanteil dieser Altersgruppe liegt bei 19,6 %.

Nichtdeutsche Tatverdächtige waren zu 27,27 % beteiligt (Vorjahr 30,0 %); ihr Bevölkerungsanteil in Malsch liegt bei 9,09 %.

Damit ist dieser Personenkreis weiterhin überproportional häufig an der Begehung von Straftaten in Malsch beteiligt.

Tatverdächtige Kinder, Jugendliche, Heranwachsende, Erwachsene, Nichtdeutsche



## Körperverletzungsdelikte

Die „Achterbahnfahrt“ im Bereich der Körperverletzungsdelikte fand auch im Jahr 2024 seine Fortsetzung. Nach 15 Körperverletzungsdelikten im Jahr 2023 schlugen sich im Jahr 2024 insgesamt 10 Straftaten (-33,3 %) aus diesem Bereich in der Polizeilichen Kriminalstatistik nieder.

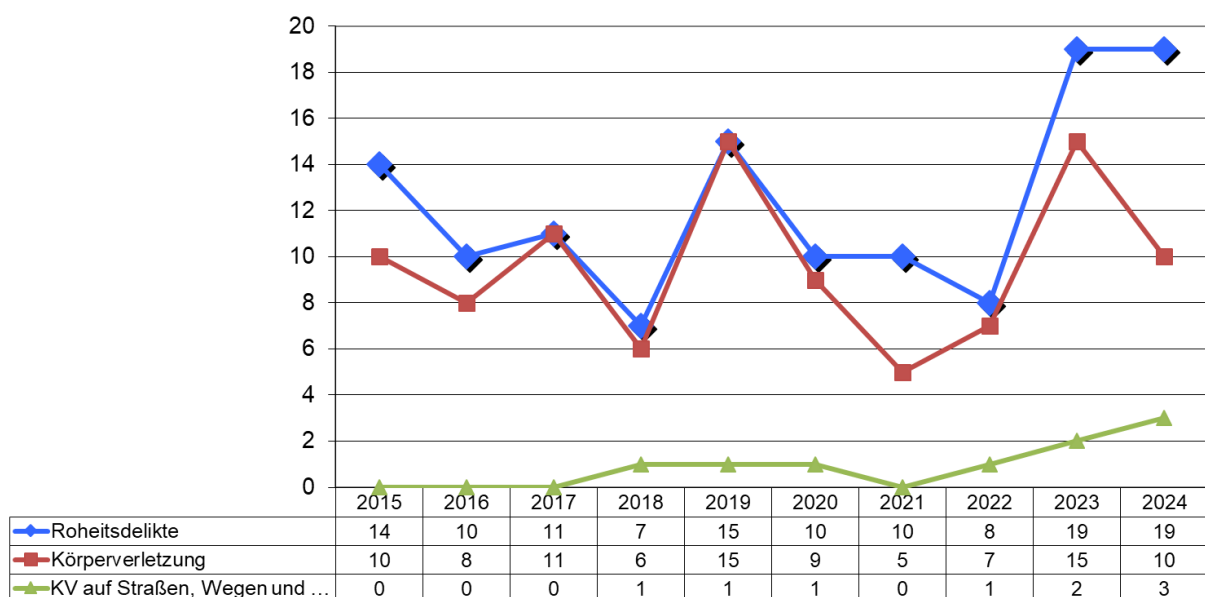
Diese Straftaten wurden von drei Jugendlichen und acht Erwachsenen begangen.

Die Aufklärungsquote in diesem Bereich bewegt sich im Jahr 2024 bei 100 %, d.h. alle zehn Taten konnten werden.

Der Hang zur Gewaltanwendung ist nach wie vor stark ausgeprägt. Der Konsum von Alkohol oder psychoaktiven Substanzen ist dabei ein Beschleuniger und Katalysator bei Gewaltdelikten, gerade bei Jugendlichen und jungen Erwachsenen.

Um dieser Entwicklung zu begegnen, kommen über die Strafverfolgung hinaus präventive Angebote wie Antiaggressionstrainings oder im schulischen Bereich das Aktionsprogramm „Herausforderung Gewalt“ zum Einsatz. Gewaltprävention ist eine gesamtgesellschaftliche Aufgabe. Ebenso wird dem Aspekt des Opferschutzes eine immer größere Beachtung beigemessen.

### Rohheitsdelikte, Körperverletzung, KV auf Straßen, Wegen und Plätzen



Zu dem Bereich der Körperverletzungsdelikte werden auch Delikte der „Gewalt im sozialen Nahraum“ subsummiert. Auch diese sind im Jahr 2024 Leicht zurückgegangen und schlagen mit sechs Fällen sich in der Polizeilichen Kriminalstatistik von Malsch nieder.

**Gewalt im sozialen Nahraum -  
Fallzahlen im langjährigen Vergleich im Bereich des Prev Wiesloch**

	2015	2016	2017	2018	2019	2020	2021	2022	2023	2024	Mittelwert
Wiesloch	64	42	50	33	23	35	32	29	29	42	38
Leimen	41	28	23	30	12	27	38	31	18	39	29
Walldorf	24	19	18	12	8	13	7	9	10	10	13
Dielheim	11	8	14	12	14	2	5	4	3	1	7
Nußloch	23	18	30	9	9	17	12	6	1	9	13
Malsch	8	3	2	6	0	1	0	2	8	6	4
Mühlhausen	15	4	9	9	6	7	7	0	6	8	7
Rauenberg	14	8	11	11	15	4	10	4	5	3	9
Sandhausen	9	2	12	9	5	9	12	13	4	20	10
St.Leon-Rot	16	9	12	27	10	9	15	4	11	3	12
<b>Revierbereich</b>	<b>225</b>	<b>141</b>	<b>181</b>	<b>158</b>	<b>102</b>	<b>124</b>	<b>138</b>	<b>102</b>	<b>95</b>	<b>141</b>	<b>141</b>

Seit November 2021 wurde bei der Polizei Baden-Württemberg das Projekt ODARA (Ontario Domestic Assult Risk Assessment ) eingeführt, bei welchem es darum geht, durch eine verbesserte Zusammenarbeit aller Behörden alles zu tun, um dem Opfer optimale Hilfe, Unterstützung und Sicherheit geben zu können.

## Diebstahlsdelikte

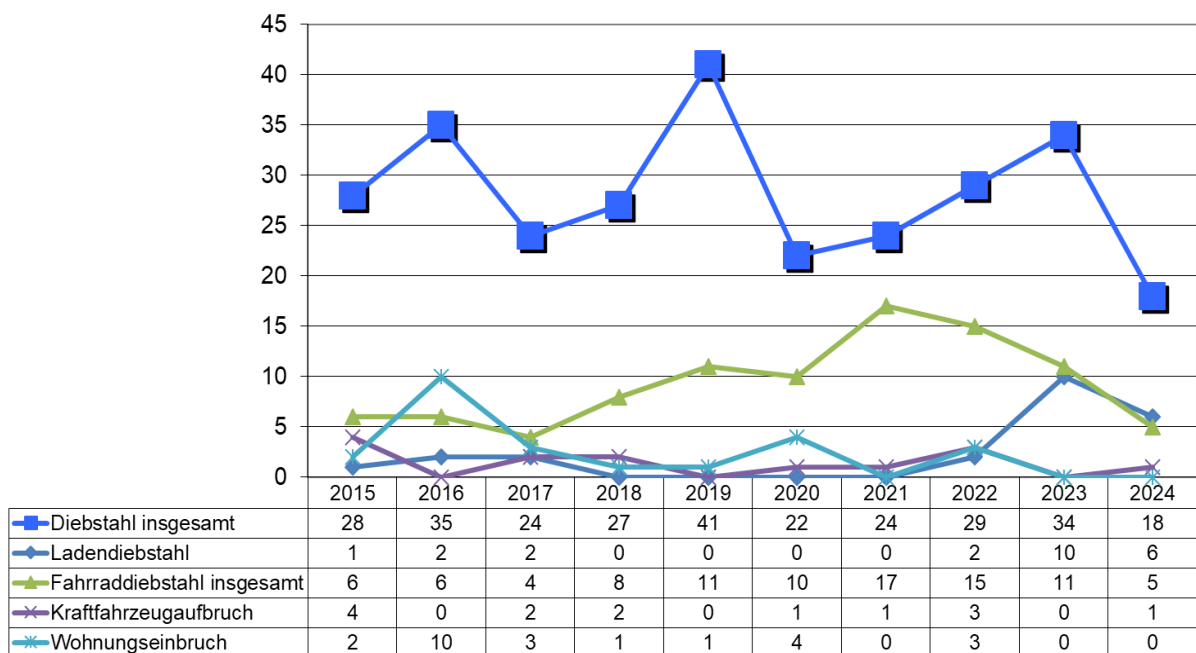
Nach einem leichten Anstieg der Diebstahlsdelikte im Jahr 2023 konnte in Malsch im Jahr 2024 ein deutlicher Rückgang registriert werden. Nach 34 Fällen im Jahr 2023 waren im Jahr 2024 16 Straftaten weniger, also 18 Fälle registriert worden.

Damit befinden sich die Fallzahlen nun wieder über dem Zehn-Jahres-Mittelwert von 30 Fällen.

### Gemeindevergleich - Diebstahlsdelikte 2023/2024

Gemeinde	01. - 12. 2023			01. - 12. 2024			Zu- oder Abnahme der					Häufigkeitszahl	
	bekannt ge-wordene Fälle	auf-geklärte Fälle	Auf-klärung in %	bekannt ge-wordene Fälle	auf-geklärte Fälle	Auf-klärung in %	Straftaten		aufgeklärten Fälle			2023 Einwohner	2024 Einwohner
							Anzahl	in %	Anzahl	in %	Auf-klärungs-quote		
Dielheim	45	9	20,0	26	9	34,6	-19	-42,2	0	0,0	14,6	487	284
Leimen	283	60	21,2	344	82	23,8	61	21,6	22	36,7	2,6	1043	1261
Malsch	34	12	35,3	18	5	27,8	-16	-47,1	-7	-58,3	-7,5	971	518
Mühlhausen	71	8	11,3	63	27	42,9	-8	-11,3	19	237,5	31,6	806	713
Nußloch	104	21	20,2	120	48	40,0	16	15,4	27	128,6	19,8	918	1059
Rauenberg	68	10	14,7	71	24	33,8	3	4,4	14	140,0	19,1	778	814
Sandhausen	158	41	25,9	252	120	47,6	94	59,5	79	192,7	21,7	1022	1634
St.Leon-Rot	135	35	25,9	119	19	16,0	-16	-11,9	-16	-45,7	-10,0	971	853
Walldorf	269	84	31,2	296	101	34,1	27	10,0	17	20,2	2,9	1693	1851
Wiesloch	455	124	27,3	469	156	33,3	14	3,1	32	25,81	6,0	1682	1729
<b>PR Wiesloch gesamt</b>	<b>1622</b>	<b>404</b>	<b>24,9</b>	<b>1778</b>	<b>591</b>	<b>33,2</b>	<b>156</b>	<b>9,6</b>	<b>187</b>	<b>46,3</b>	<b>8,3</b>	<b>1150</b>	<b>1258</b>

### Verteilung der Diebstahlsdelikte



## Wohnungseinbruch

Nachdem in Malsch bereits im Jahr 2023 keine Einbrüche angezeigt worden waren, mussten im Jahr 2024 auch keine Wohnungseinbrüche in der polizeilichen Kriminalstatistik aufgenommen werden. Die Gründe, dass keinerlei Wohnungseinbrüche in einer Kommune registriert werden mussten, sind vielschichtig.

### Gemeindevergleich - Wohnungseinbrüche 2023/2024

Gemeinde	01. - 12. 2023			01. - 12. 2024			Zu - oder Abnahme der					Häufigkeitszahl	
	bekannt ge-wordene Fälle	auf-geklärte Fälle	Auf-klärung in %	bekannt ge-wordene Fälle	auf-geklärte Fälle	Auf-klärung in %	Straftaten		aufgeklärten Fälle			2023 Einwohner	2024 Einwohner
							Anzahl	in %	Anzahl	in %	Auf-klärungs-quote		
Dielheim	2	0	0,0	2	1	50,0	0	0	1	0,0	50,0	21,7	21,9
Leimen	9	2	22,2	9	0	0,0	0	0	-2	-100,0	-22,2	33,2	33,0
Malsch	0	0	0,0	0	0	0,0	0	####	0	0,0	0,0	0,0	0,0
Mühlhausen	14	0	0,0	9	2	22,2	-5	-35,7	2	0,0	22,2	158,9	101,9
Nußloch	3	0	0,0	7	0	0,0	4	133,3	0	0,0	0,0	26,5	61,8
Rauenberg	2	0	0,0	5	0	0,0	3	150	0	0,0	0,0	22,9	57,3
Sandhausen	8	3	37,5	5	0	0,0	-3	-37,5	-3	-100,0	-37,5	51,8	32,4
St.Leon-Rot	6	0	0,0	7	0	0,0	1	16,67	0	0,0	0,0	43,1	50,2
Walldorf	13	2	15,4	7	1	14,3	-6	-46,2	-1	-50,0	-1,1	81,8	43,8
Wiesloch	16	7	43,8	12	1	8,3	-4	-25	-6	-85,714	-35,4	59,2	44,2
<b>PR Wiesloch gesamt</b>	<b>73</b>	<b>14</b>	<b>19,2</b>	<b>63</b>	<b>5</b>	<b>7,9</b>	<b>-10</b>	<b>-13,7</b>	<b>-9</b>	<b>-64,3</b>	<b>-11,2</b>	<b>51,8</b>	<b>44,6</b>

Allerdings kann bei der Aufklärung von Wohnungseinbrüchen die Bevölkerung wesentlich dazu beitragen, wenn auffällige Beobachtungen sofort nach Bekanntwerden der Polizei gemeldet werden. Täterfestnahmen erfolgen häufig nach Anrufen von Nachbarn oder sonstigen Zeugen. Da die Folgen der Wohnungseinbrüche bei den Bewohnern häufig über den materiellen Schaden hinausgehen, beispielsweise konnten posttraumatische Folgen beobachtet werden, versucht die Polizei lagebedingt auch immer wieder durch Kontrollen und Streifenfahrten Einfluss auf das Geschehen zu nehmen.

Es zeigte sich, dass technische Sicherungen oftmals den vom Täter gesuchten schnellen Erfolg vereitelt haben. Die Beratungsstelle bei der Kriminalpolizei in Heidelberg (Tel. 06221/1857-125) führt vor Ort Schwachstellenanalysen durch und berät Jedermann kostenlos über individuelle Sicherungsmöglichkeiten. Diese Präventionsmöglichkeit sollte von den Bürgern noch stärker angenommen werden

## Fahrraddiebstahl

Der Diebstahl von Fahrrädern ist im Jahr 2024 um sechs Fälle auf fünf Straftaten (-54,5 %) zurückgegangen. Damit bewegen sich die Zahlen auch deutlich unter dem Zehn-Jahres-Mittelwert von neun Fällen

Tatschwerpunkt war, wie in den vergangenen Jahren auch, der Bereich um den Bahnhof Rot/Malsch.

Nach wie vor ist auch eine mangelnde Sicherung des Fahrrades dafür verantwortlich, dass die Anzahl der Fahrraddiebstähle nicht noch weiter absinken kann. Nicht nur ein hochwertiges Schloss sind von großer Bedeutung, auch die Tatsache, dass das Zweirad am Effektivsten an einen Pfosten/Laternenmast bzw. einem vorhandenen Fahrradständer angeschlossen werden sollte.

### Gemeindevergleich - Fahrraddiebstahl 2023/2024

Gemeinde	01. - 12. 2023			01. - 12. 2024			Zu - oder Abnahme der					Häufigkeitszahl	
	bekannt ge- wordene Fälle	auf- geklärte Fälle	Auf- klärung in %	bekannt ge- wordene Fälle	auf- geklärte Fälle	Auf- klärung in %	Straftaten		aufgeklärten Fälle			2023 Ein- wohner	2024 Ein- wohner
							Anzahl	in %	Anzahl	in %	Auf- klärungs- quote		
Dielheim	1	0	0,0	1	0	0,0	0	0,0	0	0,0	0,0	11	11
Leimen	70	5	7,1	103	6	5,8	33	47,1	1	20,0	-1,3	258	377
Malsch	11	1	9,1	5	0	0,0	-6	-54,5	-1	-100,0	-9,1	314	144
Mühlhausen	4	0	0,0	2	0	0,0	-2	-50,0	0	0,0	0,0	45	23
Nußloch	11	1	9,1	10	2	20,0	-1	-9,1	1	100,0	10,9	97	88
Rauenberg	6	0	0,0	9	2	22,2	3	50,0	2	0,0	22,2	69	103
Sandhausen	20	0	0,0	15	1	6,7	-5	-25,0	1	0,0	6,7	129	97
St.Leon-Rot	24	1	4,2	21	3	14,3	-3	-12,5	2	200,0	10,1	173	151
Walldorf	47	5	10,6	47	5	10,6	0	0,0	0	0,0	0,0	296	294
Wiesloch	101	9	8,9	116	6	5,2	15	14,9	-3	-33,33	-3,7	373	428
<b>PR Wiesloch gesamt</b>	<b>295</b>	<b>22</b>	<b>7,5</b>	<b>329</b>	<b>25</b>	<b>7,6</b>	<b>34</b>	<b>11,5</b>	<b>3</b>	<b>13,6</b>	<b>0,1</b>	<b>209</b>	<b>233</b>

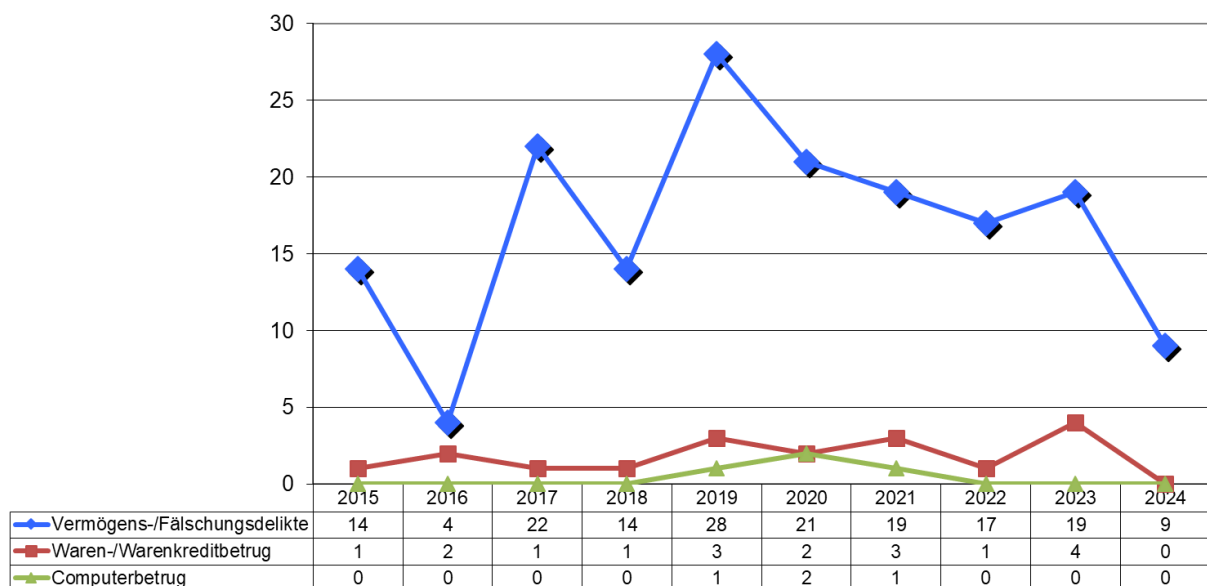
## Vermögens- und Fälschungsdelikte

Nachdem im Jahr 2023 die Straftaten im Bereich der Vermögens- und Fälschungsdelikte in Malsch angestiegen waren, verliefen diese im Jahr 2024 wieder in die andere Richtung.

Nach 19 Fällen im Jahr 2023 mussten im Jahr 2024 gerade mal neun Fälle (-52,6 %) in der Kriminalstatistik aufgenommen werden.

Die Aufklärungsquote liegt in diesem Bereich immer deutlich über dem Durchschnittswert, so auch in Malsch, diese liegt bei 77,8 % im Jahr 2024.

### Vermögens- u. Fälschungsdelikte



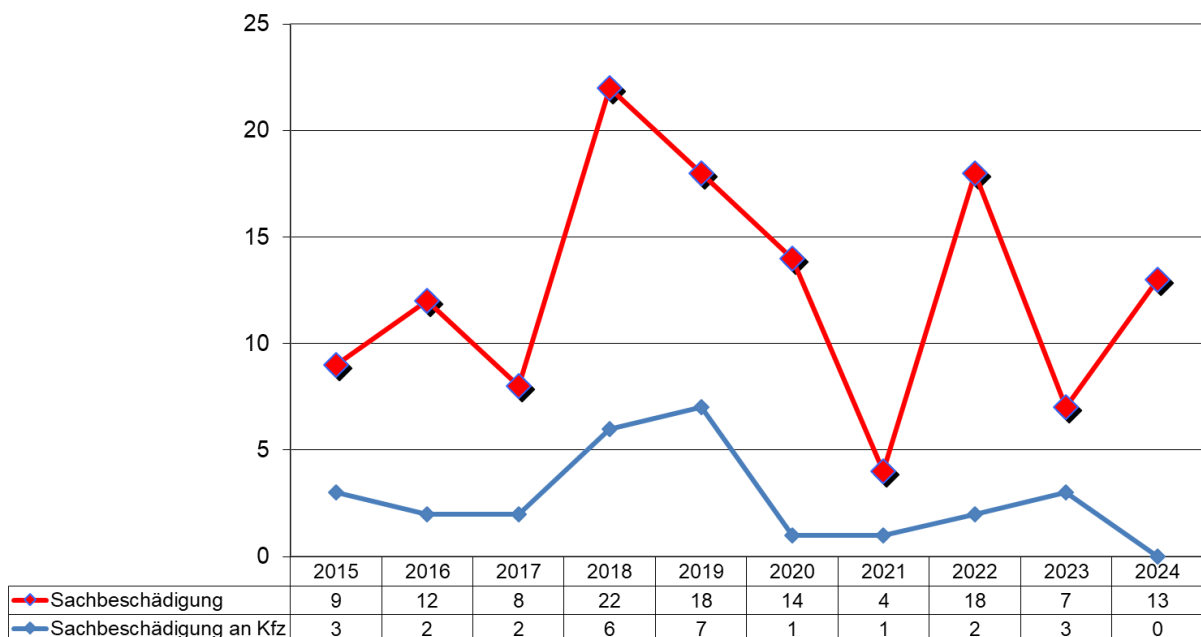
## Sachbeschädigungen

Im Jahr 2023 wurden sieben Fälle der Sachbeschädigung in Malsch zur Anzeige gebracht. Dies änderte sich im Jahr 2024 allerdings sehr drastisch, denn im vergangenen Jahr wurden 13 Sachbeschädigungen (+85,7 %) zur Anzeige gebracht.

Bei der Aufklärung dieser Taten ist die Polizei auf die Mitarbeit der Bevölkerung besonders angewiesen. Zeugenhinweise und die rechtzeitige Verständigung sind oftmals die einzigen Mittel, um die Täter auf frischer Tat festzunehmen oder die Tat im Nachhinein aufzuklären. Zumindest aber wird durch die Verständigung der Polizei oftmals die Fortsetzung einer Tatserie gestoppt und dadurch weitere Straftaten verhindert.

Im Jahr 2024 konnte lediglich ein Fall in diesem Deliktsfeld aufgeklärt werden. Das ist äußerst unbefriedigend.

## Sachbeschädigungen



## Rauschgiftkriminalität

Nachdem im Jahr 2023 insgesamt drei Fälle der Rauschgiftkriminalität in Malsch festgestellt worden waren, konnte im Jahr 2024 erstmals seit vielen Jahren wieder einmal kein Rauschgiftdelikt aufgedeckt werden.

Auf Grund der Tatsache, dass man bei Rauschgiftkriminalität von sog. Holkriminalität spricht, ist die Aufklärungsquote immer sehr hoch. Holkriminalität heißt, dass Eigeninitiative der Polizei diese Straftaten zu Tage fördern und daher in aller Regel der Tatverdächtige/die Tatverdächtige sofort ermittelt sind.

Allerdings darf aufgrund der nicht vorhandenen Rauschgiftkriminalität in der polizeilichen Kriminalstatistik nicht davon ausgegangen werden, dass Betäubungsmittel in Malsch nicht mehr im Umlauf sind, sondern vielmehr wird auch das konspirative Verhalten der Tatverdächtigen immer zielführender.

### Gemeindevergleich - Rauschgiftkriminalität 2023/2024

Gemeinde	01. - 12. 2023			01. - 12. 2024			Zu - oder Abnahme der					Häufigkeitszahl	
	bekannt ge-wordene Fälle	auf-geklärte Fälle	Auf-klärung in %	bekannt ge-wordene Fälle	auf-geklärte Fälle	Auf-klärung in %	Straftaten		aufgeklärten Fälle			2023 Ein-wohner	2024 Ein-wohner
							Anzahl	in %	Anzahl	in %	Auf-klärungs-quote		
Dielheim	16	14	87,5	4	3	75,0	-12	-75,0	-11	-78,6	-12,5	173	44
..... davon auf BAB	1	1	0,1	1	1	0,3	0	0	0	0,0	0,3		
Leimen	47	44	93,6	20	19	95,0	-27	-57,4	-25	-56,8	1,4	173	73
Malsch	3	3	100,0	0	0	#DIV/0!	-3	-100,0	-3	-100,0	#DIV/0!	86	0
Mühlhausen	11	11	100,0	2	2	100,0	-9	-81,8	-9	-81,8	0,0	125	23
Nußloch	22	20	90,9	13	13	100,0	-9	-40,9	-7	-35,0	9,1	194	115
Rauenberg	14	12	85,7	5	5	100,0	-9	-64,3	-7	-58,3	14,3	160	57
..... davon auf BAB	3	3	100,0	2	2	100,0	-1	-33,3	-1	-33,3	0,0		
Sandhausen	26	23	88,5	28	27	96,4	2	7,7	4	17,4	8,0	168	182
..... davon auf BAB	14	14	100,0	10	10	100,0	-4	-28,6	-4	-28,6	0,0		
St.Leon-Rot	75	73	97,3	36	35	97,2	-39	-52,0	-38	-52,1	-0,1	539	258
..... davon auf BAB	56	56	100,0	22	22	100,0	-34	-60,7	-34	-60,7	0,0		
Walldorf	62	56	90,3	42	42	100,0	-20	-32,3	-14	-25,0	9,7	390	263
..... davon auf BAB	12	12	100,0	5	5	100,0	-7	-58,3	-7	-58,3	0,0		
Wiesloch	129	55	42,6	75	19	25,3	-54	-41,9	-36	-65,5	-17,3	477	277
<b>PR Wiesloch gesamt</b>	<b>405</b>	<b>311</b>	<b>76,79</b>	<b>225</b>	<b>165</b>	<b>73,3</b>	<b>-180</b>	<b>-44,4</b>	<b>-146</b>	<b>-46,9</b>	<b>-3,5</b>	<b>287</b>	<b>159</b>
..... davon auf BAB	86	86	100,00	40	40	100,00	-46	-53,49	-46	-53,5	0,0		

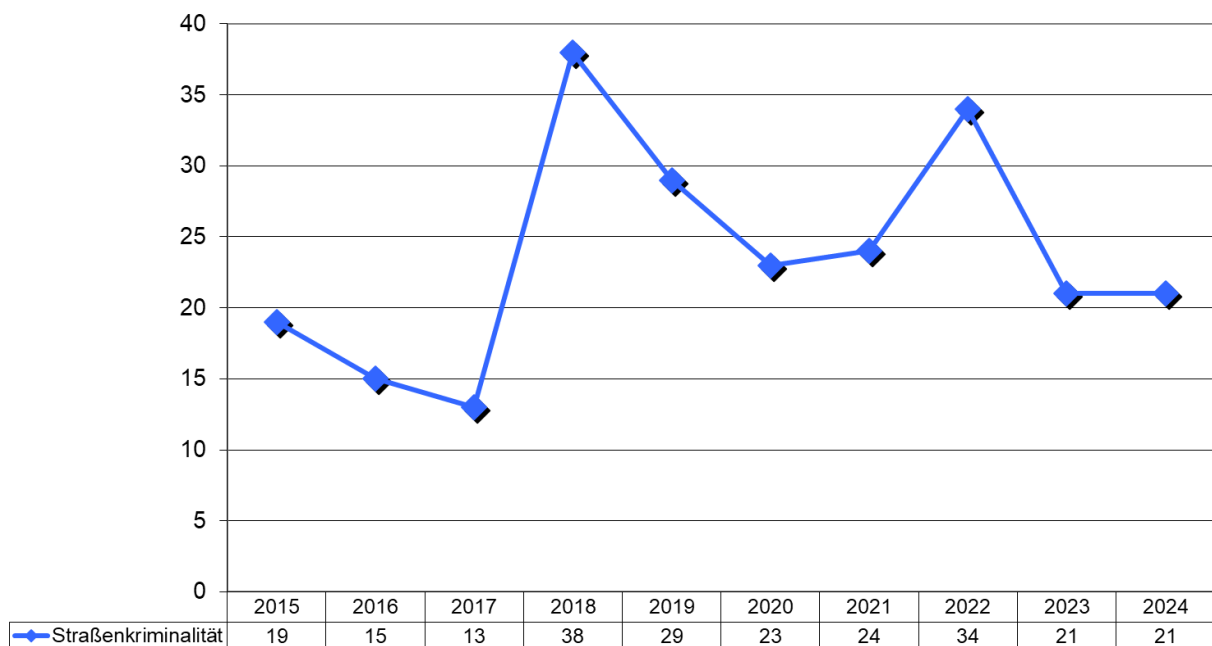
## Straßenkriminalität

Unter dem Begriff Straßenkriminalität werden alle Sexualdelikte, Rohheits- und Eigentumsdelikte sowie Sachbeschädigungen, die sich im öffentlichen Raum ereignet haben, zusammengefasst.

Zum öffentlichen Raum zählen Parkanlagen, der Straßenverkehrsraum, Schulen, u.a. öffentliche Einrichtungen, sowie Festgelände und Kinderspielplätze.

Im Jahr 2024 blieb die Anzahl der registrierten Straftaten in diesem Bereich in Malsch auf dem Niveau von 2023 bei 21 Fällen und liegt damit auch weiterhin unter dem Zehn-Jahres-Mittelwert von 24 Fällen. Vor Allem Diebstähle und eine Sachbeschädigung schlugen sich im Jahr 2024 in diesem Deliktsfeld nieder. Aber auch ein Straßenraub musste 2024 in diesem Deliktsfeld aufgenommen werden.

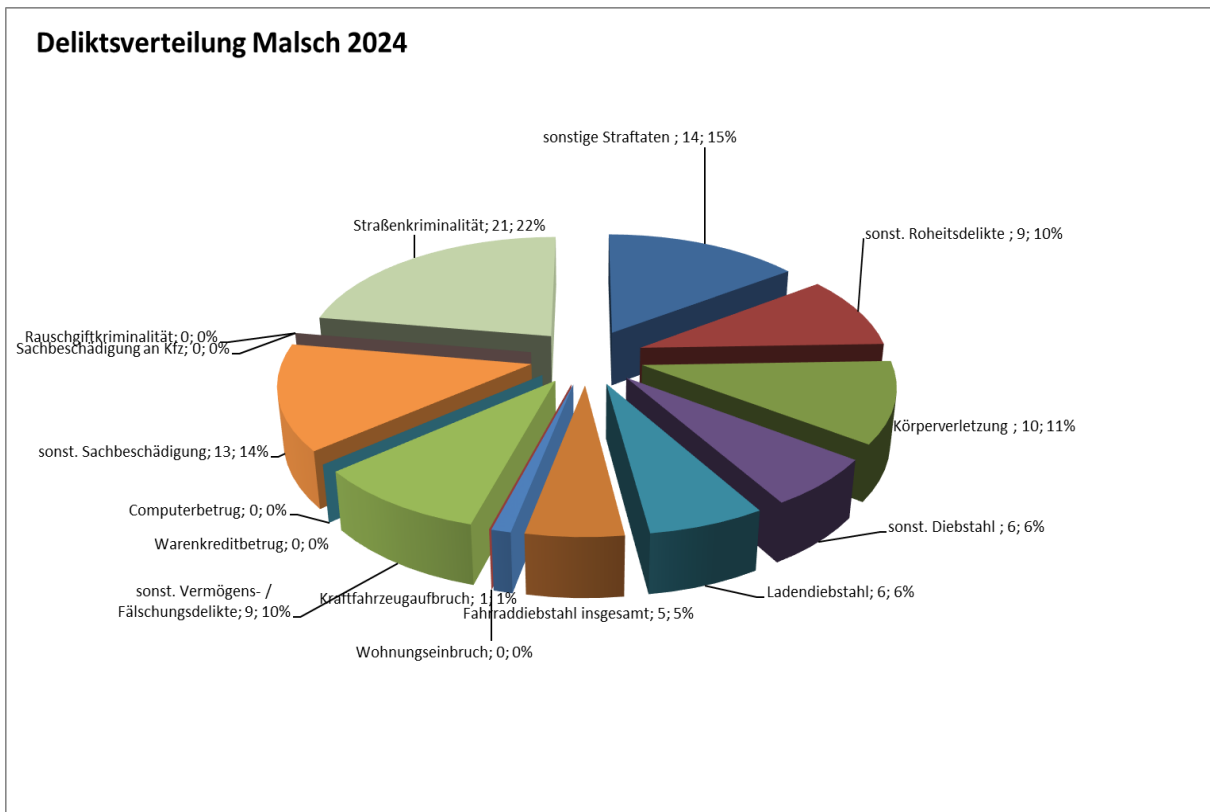
### Straßenkriminalität



## Deliktsverteilung allgemein

An der folgenden grafischen Darstellung wird deutlich, dass die Deliktsfelder Diebstahl, Sachbeschädigungen und die Rohheitsdelikte den Schwerpunkt der polizeilichen Ermittlungsarbeit in Malsch ausmachen.

Knapp  $\frac{3}{4}$  der gesamten Straftaten bilden diese drei Deliktsbereiche im Jahr 2024.



## Anlagen

- Tabellen zur Entwicklung der Straftaten in ausgewählten Deliktsbereichen
- Tabellen zur Entwicklung der ermittelten Tatverdächtigen

# Kriminalitätsentwicklung Gemeinde Malsch 2015 bis 2024 - Straftaten

(Quelle: PKS, Tab. 99)

	Jahre												Veränd.		MW
												absol.	%		
	2015	2016	2017	2018	2019	2020	2021	2022	2023	2024					
Straftaten gesamt	80	72	71	84	118	91	66	86	98	73	-25	-25,5%	84		
.....davon aufgekl. Fälle	50	37	39	38	56	55	25	36	62	42	-20	-32,3%	44		
.....aufgeklärt in %	62,50%	51,40%	54,93%	45,24%	47,46%	60,44%	37,88%	41,86%	63,27%	57,53%	-5,73%		52,25%		
Straftaten gegen das Leben	0	0	0	0	0	0	0	0	0	0	0	0,0%	0		
Sexualstraftaten	1	1	0	0	3	4	0	2	2	6	4	200,0%	2		
Roheitsdelikte	14	10	11	7	15	10	10	8	19	19	0	0,0%	12		
Körperverletzung	10	8	11	6	15	9	5	7	15	10	-5	-33,3%	10		
KV auf Straßen, Wegen und ...	0	0	0	1	1	1	0	1	2	3	1	50,0%	1		
Diebstahl insgesamt	28	35	24	27	41	22	24	29	34	18	-16	-47,1%	28		
Ladendiebstahl	1	2	2	0	0	0	0	2	10	6	-4	-40,0%	2		
Fahrraddiebstahl insgesamt	6	6	4	8	11	10	17	15	11	5	-6	-54,5%	9		
Kraftfahrzeugaufbruch	4	0	2	2	0	1	1	3	0	1	1	0,0%	1		
Wohnungseinbruch	2	10	3	1	1	4	0	3	0	0	0	0,0%	2		
Tageswohnungseinbruch	0	6	1	1	0	0	0	1	0	0	0	0,0%	1		
Vermögens-/Fälschungsdelikte	14	4	22	14	28	21	19	17	19	9	-10	-52,6%	17		
Waren-/Warenkreditbetrug	1	2	1	1	3	2	3	1	4	0	-4	-100,0%	2		
Computerbetrug	0	0	0	0	1	2	1	0	0	0	0	0,0%	0		
Sachbeschädigung	9	12	8	22	18	14	4	18	7	13	6	85,7%	13		
Sachbeschädigung an Kfz	3	2	2	6	7	1	1	2	3	0	-3	-100,0%	3		
Rauschgiftkriminalität	4	1	1	4	6	6	3	6	3	0	-3	-100,0%	3		
Straßenkriminalität	19	15	13	38	29	23	24	34	21	21	0	0,0%	24		

## Kriminalitätsentwicklung Gemeinde Malsch 2015 bis 2024 - Tatverdächtige

(Quelle: PKS, Tab. 20 u. 01)

	Jahre											Veränd.	
	2015	2016	2017	2018	2019	2020	2021	2022	2023	2024	absol.	%	
	<b>Tatverdächtige insges.</b>	50	28	43	33	45	52	30	35	60	33	-27	-45,0%
dav. männl.	45	22	38	27	37	44	25	27	43	25	-18	-41,9%	
%-Anteil d. männl. TV	90,00%	78,57%	88,37%	81,82%	82,22%	84,62%	83,33%	77,14%	71,67%	75,76%	4,09%		
dav. weibl.	5	6	5	6	8	8	5	8	17	8	-9	-52,9%	
%-Anteil d. weibl. TV	10,00%	21,43%	11,63%	18,18%	17,78%	15,38%	16,67%	22,86%	28,33%	24,24%	-4,09%		
nichtdeutsche TV	16	7	20	6	12	7	7	13	18	9	-9	-50,0%	
%-Anteil d. nichtd. TV	32,00%	25,00%	46,51%	18,18%	26,67%	13,46%	23,33%	37,14%	30,00%	27,27%	-2,73%		
erwachsene TV	40	23	31	24	34	36	27	27	46	27	-19	-41,3%	
%-Anteil d. erw. TV	80,00%	82,14%	72,09%	72,73%	75,56%	69,23%	90,00%	77,14%	76,67%	81,82%	5,15%		
TV unter 21	10	5	12	9	11	16	3	8	14	6	-8	-57,1%	
%-Anteil d. unt. 21 TV	20,00%	17,86%	27,91%	27,27%	24,44%	30,77%	10,00%	22,86%	23,33%	18,18%	-5,15%		
heranw. TV	4	2	4	4	9	9	3	4	4	0	-4	-100,0%	
%-Anteil d. heranw. TV	8,00%	7,14%	9,30%	12,12%	20,00%	17,31%	10,00%	11,43%	6,67%	0,00%	-6,67%		
jugendl. TV	5	3	8	5	2	4	0	4	8	6	-2	-25,0%	
%-Anteil d. jugendl. TV	10,00%	10,71%	18,60%	15,15%	4,44%	7,69%	0,00%	11,43%	13,33%	18,18%	4,85%		
tatverd. Kinder	1	0	0	0	0	3	0	0	2	0	-2	-100,0%	
%-Anteil d. tv. Kinder	2,00%	0,00%	0,00%	0,00%	0,00%	5,77%	0,00%	0,00%	3,33%	0,00%	-3,33%		